



## Lokalny Program Rewitalizacji Gminy Bukowsko na lata 2017-2023

### Raport z badania ankietowego w ramach projektu „Opracowanie i przyjęcie do realizacji Lokalnego Programu Rewitalizacji Gminy Bukowsko na lata 2017-2023”

#### 1. Metodologia badania

W dniach 01.02.2017-20.03.2017 roku przeprowadzone zostało badanie ankietowe w ramach projektu „Opracowanie i przyjęcie do realizacji Lokalnego Programu Rewitalizacji Gminy Bukowsko na lata 2017-2023”. Badanie było realizowane za pomocą dwóch technik:

- a. ankiety internetowej za pomocą metody CAWI (ang. Computer-Assisted Web Interview);
- b. papierowych kwestionariuszy do samodzielnego wypełniania PAPI (ang. Paper and Pencil Interview).

Ankietę wypełniło 83 osoby<sup>1</sup>.

Celem badania było poznanie opinii mieszkańców Gminy Bukowsko na temat aktualnych potrzeb w zakresie rewitalizacji problemowych obszarów gminy oraz oczekiwanych działań mających na celu ich ożywienie społeczno-gospodarcze.

Rewitalizacja stanowi proces wyprowadzania ze stanu kryzysowego obszarów zdegradowanych, prowadzony w sposób kompleksowy, poprzez zintegrowane działania na rzecz lokalnej społeczności, przestrzeni i gospodarki, skoncentrowane terytorialnie, prowadzone przez interesariuszy rewitalizacji na podstawie lokalnego programu rewitalizacji.

Obszar zdegradowany to obszar znajdujący się w stanie kryzysowym z powodu koncentracji negatywnych zjawisk społecznych, w szczególności bezrobocia, ubóstwa, przestępczości, niskiego poziomu edukacji lub kapitału społecznego, a także niewystarczającego poziomu uczestnictwa w życiu publicznym i kulturalnym. Jest to obszar charakteryzujący się ponadto: problemami gospodarczymi (np. niski poziom przedsiębiorczości), środowiskowymi (np. zanieczyszczenie środowiska), przestrzenno-funkcjonalnymi (np. niewystarczające wyposażenie w infrastrukturę techniczną i społeczną) i technicznymi (np. zły stan techniczny budynków).

#### 2. Próba

W badaniu wzięły udział łącznie 83 osoby, wśród których nieznacznie przeważali mężczyźni (51,8%). Jeśli chodzi o wiek, najliczniejszą grupę stanowiły osoby w przedziale od 25-44 lat (49,4%). Na kolejnych miejscach znalazły się osoby w przedziale wiekowym 45-64 lat (31,3%), 65 i więcej lat (9,6%) - 20-24 lata (9,5%). Najmniej liczną grupę stanowiły osoby w przedziale wiekowym 20-24 lata (8,4%). Pełna informacja o cechach demograficznych respondentów została zaprezentowana na wykresach poniżej.

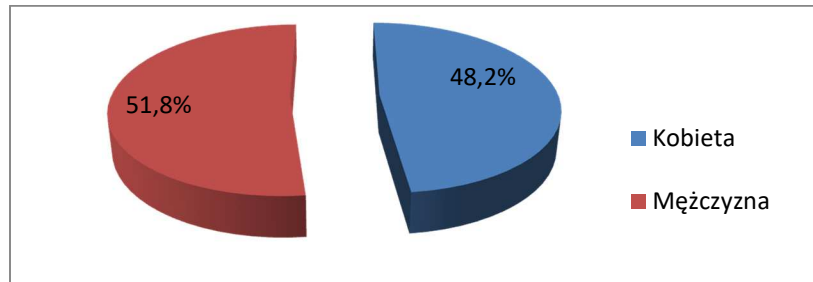
---

<sup>1</sup> Badanie to należy traktować jako materiał uzupełniający do analiz statystycznych prowadzonych dla obszaru gminy i obszarów/obszaru, który zostanie wyznaczony jako zdegradowany i rewitalizacji.



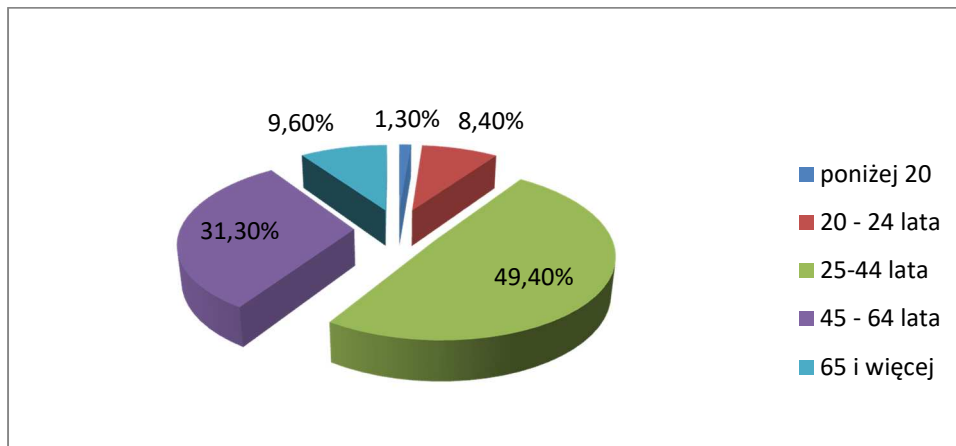
## Lokalny Program Rewitalizacji Gminy Bukowsko na lata 2017-2023

### Płeć respondentów



Źródło: Badanie ankietowe

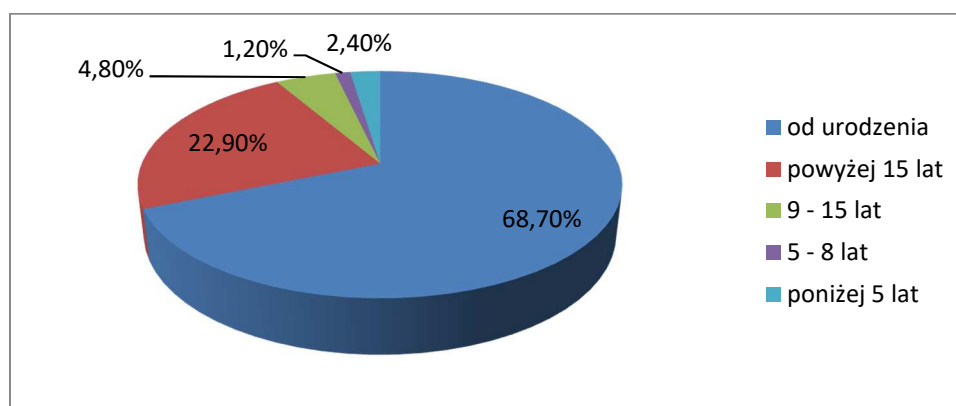
### Wiek respondentów



Źródło: Badanie ankietowe

Zdecydowana większość mieszka w Gminie Bukowsko od urodzenia (68,7%) lub ponad 15 lat (22,9%).

### Liczba lat zamieszkiwania w Gminie



Źródło: Badanie ankietowe

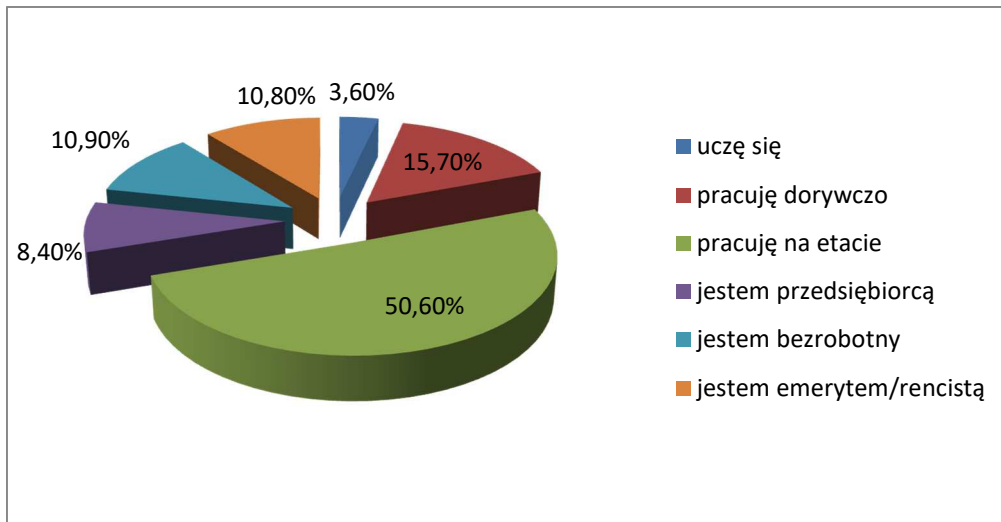




## Lokalny Program Rewitalizacji Gminy Bukowsko na lata 2017-2023

Jeśli chodzi o sytuację na rynku pracy, najliczniejszą grupę stanowili pracujący – w tym na etacie lub jako przedsiębiorcy (łącznie 59,0%). Natomiast najmniej osób, które wzięły w badaniu ankietowym to osoby uczące się (3,6%).

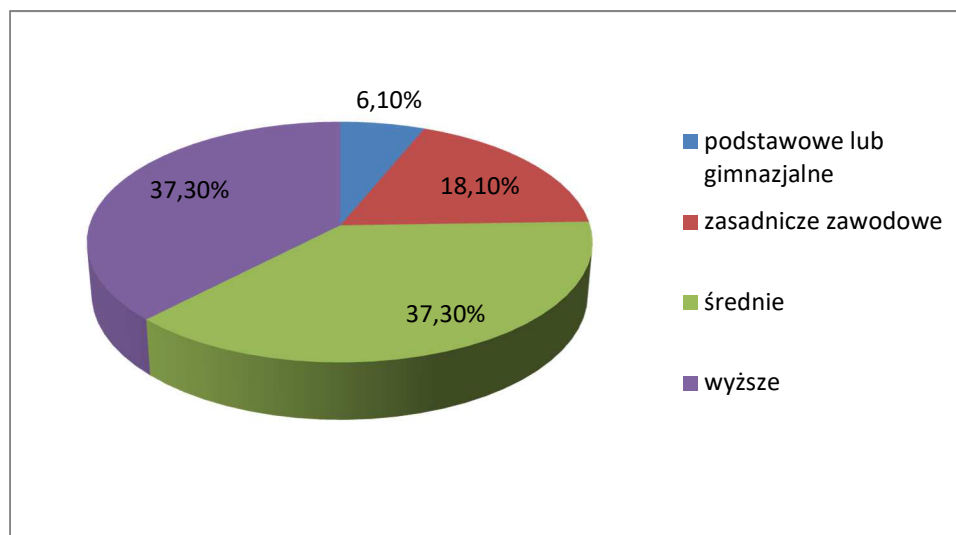
### Status zawodowy respondentów



Źródło: Badanie ankietowe

Jeżeli chodzi o wykształcenie ankietowanych to najliczniejszą grupę stanowiły osoby z wyższym wykształceniem i średnim (po 37,3%). Osoby z wykształceniem podstawowym, gimnazjalnym stanowiły 6,1%, a z zasadniczym zawodowym 18,10%.

### Wykształcenie



Źródło: Badanie ankietowe

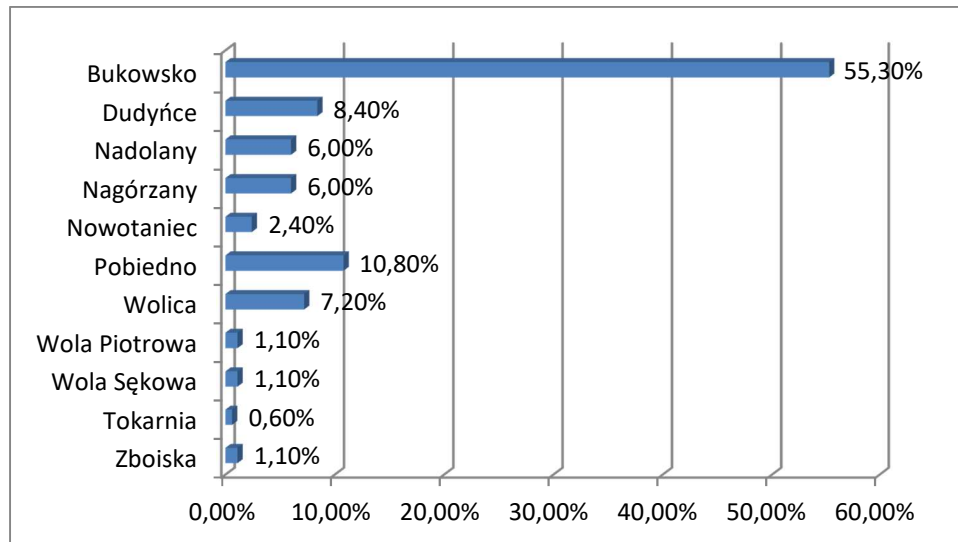




## Lokalny Program Rewitalizacji Gminy Bukowsko na lata 2017-2023

Najliczniejszą grupę ankietowanych stanowili mieszkańcy Bukowska (55,3%), Pobiedna (10,8%) oraz miejscowości Dudyńce (8,4%).

### Miejsce zamieszkania

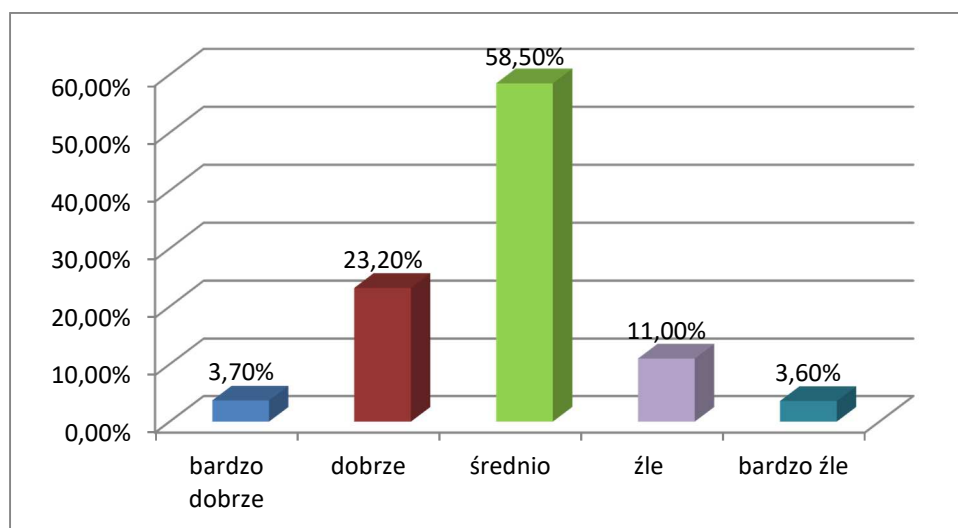


Źródło: Badanie ankietowe

### 3. Wyniki

Pierwsze pytanie w ankiecie dotyczyło ogólnej opinii mieszkańców na temat życia w gminie. Z odpowiedzi wyłania się następujący obraz – łącznie odpowiedzi „bardzo dobrze”, i „dobrze” udzieliło prawie 27% ankietowanych (26,9%). 58,5% ankietowanych stwierdziło, że w Gminie Bukowsko mieszka się „średnio”. Z kolei odpowiedź „źle” lub „bardzo źle” zaznaczyło łącznie 14,6% badanych (odpowiednio: „źle” – 11,0%, „bardzo źle” 3,6%).

### Ogólna ocena życia w gminie



Źródło: Badanie ankietowe



## Lokalny Program Rewitalizacji Gminy Bukowsko na lata 2017-2023

Następnie kwestia ta została pogłębiona o wskazanie najważniejszych problemów społecznych, gospodarczych oraz problemów związanych ze środowiskiem naturalnym, zagospodarowaniem przestrzennym i stanem infrastruktury technicznej w Gminie Bukowsko. Respondenci odpowiadali na poniższe pytania, mając możliwość zaznaczenia maksymalnie po 3 odpowiedzi na każde pytanie:

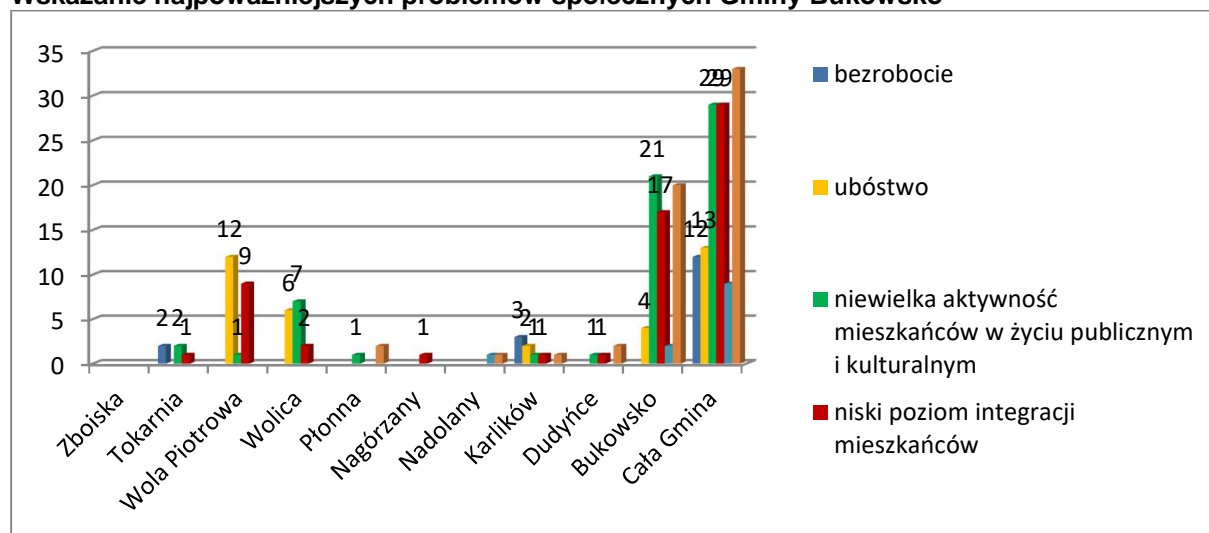
- Jakie są Państwa zdaniem najważniejsze problemy społeczne Gminy?
- Jakie są Państwa zdaniem najważniejsze problemy środowiskowe Gminy?
- Jakie są Państwa zdaniem problemy gospodarcze w Gminie?
- Jakie są Państwa zdaniem najważniejsze problemy przestrzenno-funkcjonalne Gminy?
- Jakie są Państwa zdaniem najważniejsze problemy dotyczące budynków i budowli w Gminie?

Ankietowani najczęściej wskazywali miejscowość Bukowsko jako miejsce o największym natężeniu problemów społecznych, środowiskowych, gospodarczych, przestrzenno-funkcjonalnych oraz technicznych.

W zakresie problemów społecznych Gminy Bukowsko na pytanie „Jakie są Państwa zdaniem najważniejsze problemy społeczne Gminy?” respondenci wskazali, że w skali całej Gminy największym problemem była emigracja ludzi młodych, w tym rodzin z dziećmi (33 wskazania). Następnie na podobnym poziomie wskazano niewielką aktywność mieszkańców w życiu publicznym i kulturalnym oraz niski poziom integracji mieszkańców (po 29 wskazań).

Wyniki zaprezentowane są na poniższym wykresie dla całej Gminy i dla miejscowości wskazanych w ankietach.

### Wskazanie najpoważniejszych problemów społecznych Gminy Bukowsko



Źródło: Badanie ankietowe

Kolejne pytanie to „Jakie są Państwa zdaniem najważniejsze problemy środowiskowe Gminy?” Z odpowiedzi na nie wynika, że najważniejsze problemy w skali całej gminy to: zły



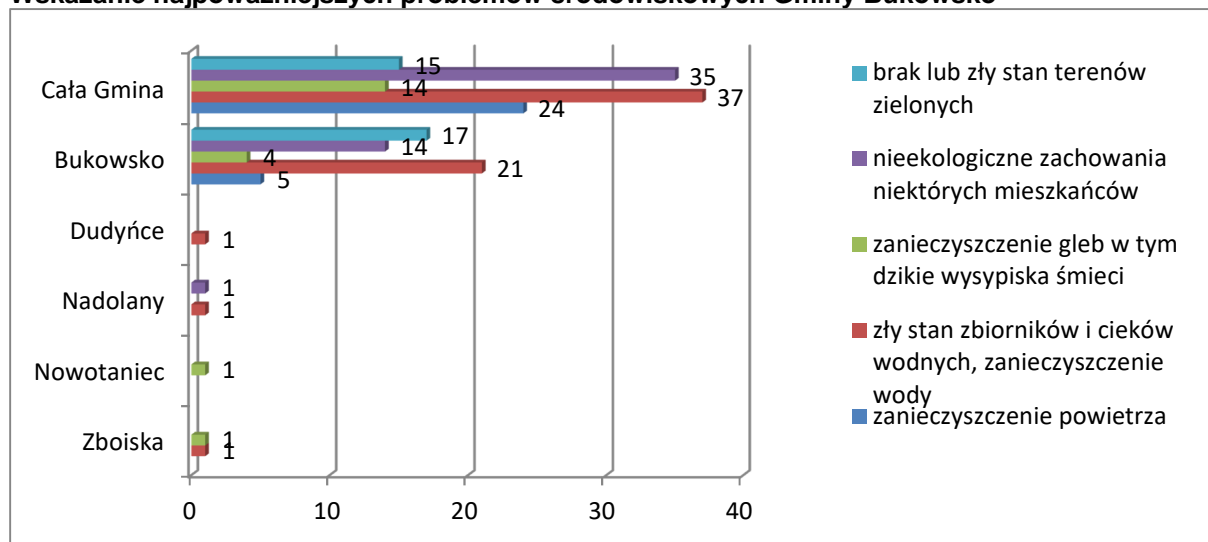


## Lokalny Program Rewitalizacji Gminy Bukowo na lata 2017-2023

stan zbiorników i cieków wodnych i nieekologiczne zachowania niektórych mieszkańców oraz zanieczyszczenie powietrza.

Wyniki zaprezentowane są na poniższym wykresie dla całej Gminy i dla miejscowości wskazanych w ankietach.

### Wskazanie najpoważniejszych problemów środowiskowych Gminy Bukowo



Źródło: Badanie ankietowe

Najczęściej wskazywanymi lokalizacjami dotyczącymi zanieczyszczenia powietrza, nieekologicznych zachowań, złego stanu cieków wodnych, była cała Gmina ze szczególnym wskazaniem na Bukowo.

Następne pytanie w ankiecie brzmiało „Jakie są Państwa zdaniem problemy gospodarcze w Gminie?”. Z odpowiedzi na nie wynika, że najważniejsze problemy w skali całej gminy to: mała przedsiębiorczość mieszkańców, brak stałych miejsc pracy dostosowanych do profilu zawodowego mieszkańców. Dalsze wskazania dotyczyły słabej kondycji ekonomicznej miejscowych przedsiębiorstw oraz niewystarczającej liczby lokali usługowych na terenie gminy.

Na pytanie gdzie występują problemy gospodarcze ankietowani najczęściej odpowiadali, że problemy dotyczą całej gminy, ale tu też w odpowiedziach najczęściej wśród miejscowości wymieniano Bukowo.

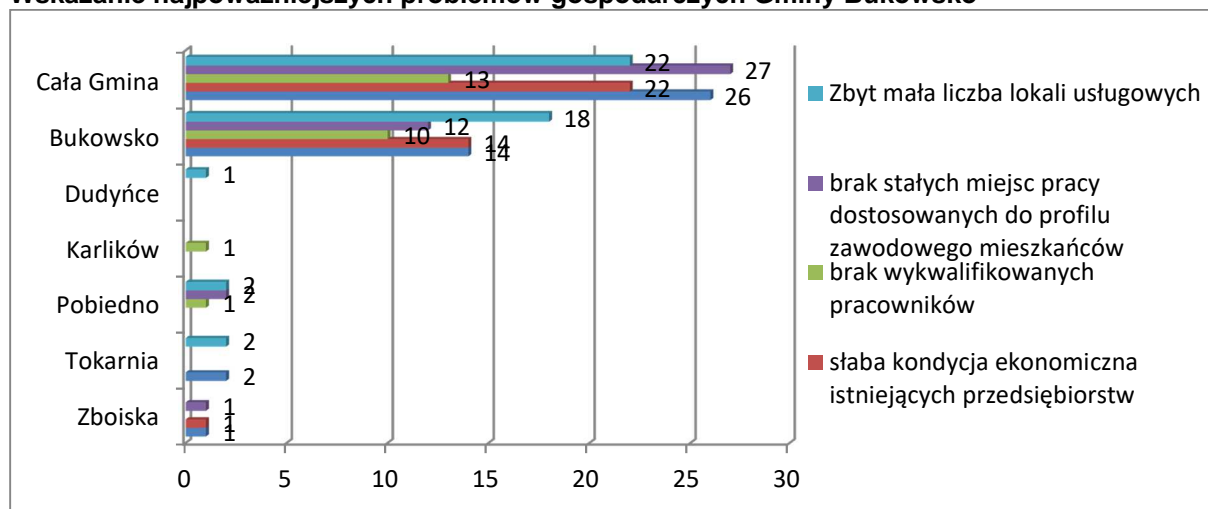
Wyniki zaprezentowane są na poniższym wykresie dla całej Gminy i dla miejscowości wskazanych w ankietach.





## Lokalny Program Rewitalizacji Gminy Bukowsko na lata 2017-2023

### Wskazanie najpoważniejszych problemów gospodarczych Gminy Bukowsko



Źródło: Badanie ankietowe

Na pytanie „Jakie są Państwa zdaniem najważniejsze problemy przestrzenno-funkcjonalne Gminy?” respondenci odpowiadali, że w skali całej gminy problemem najbardziej uciążliwym są braki lub zła jakość infrastruktury technicznej: drogowej, wodno-kanalizacyjnej i internetowej. Kolejnym problemem najbardziej uciążliwym zdaniem ankietowanych to zły stan, brak lub mała dostępność do obiektów kulturalnych, miejsc spotkań dla mieszkańców (np. organizacji pozarządowych, seniorów, młodzieży, kółek zainteresowań innych), a dalej zły stan, brak lub mała dostępność do infrastruktury społecznej: placówki edukacyjne - szkoły, placówki opiekuńcze - żłobki, domy opieki dla osób starszych, niepełnosprawnych.

Na pytanie gdzie najczęściej występują te problemy wskazywano Bukowsko, co można było przewidzieć, biorąc pod uwagę funkcje jakie wobec otoczenia spełnia Bukowsko. Respondenci wskazywali w polach opisowych ankiety m.in. na:

- brak systemu kanalizacji sanitarnej;
- niewystarczająco rozwinięty system sieci wodociągowej;
- niską estetykę przestrzeni publicznych – brak spójnej koncepcji kształtowania centrów miejscowości;
- ograniczoną ilość i niewystarczający standard miejsc parkingowych przy obiektach użyteczności publicznej, usługowych i handlowych;
- chaos przestrzenny (postępujące rozproszenie zabudowy) i architektoniczny.

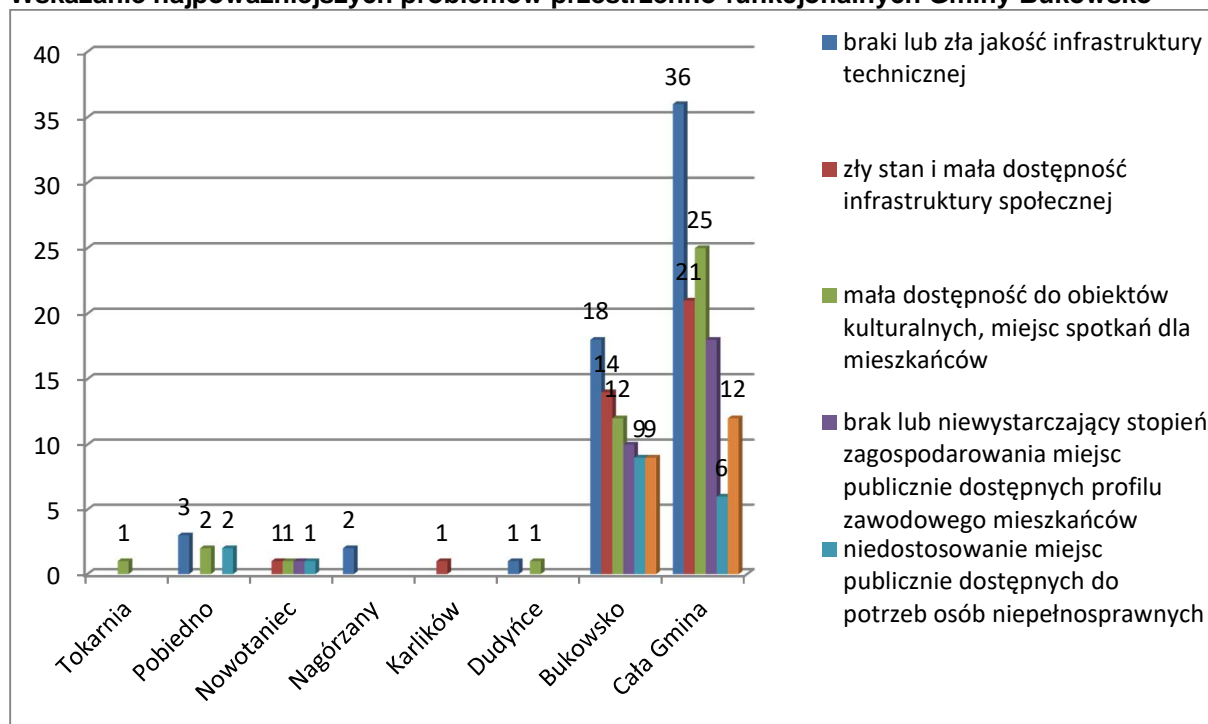
Wyniki zaprezentowane są na poniższym wykresie dla całej Gminy i dla miejscowości wskazanych w ankietach.





## Lokalny Program Rewitalizacji Gminy Bukowsko na lata 2017-2023

### Wskazanie najpoważniejszych problemów przestrzenno-funkcjonalnych Gminy Bukowsko



Źródło: Badanie ankietowe

Kolejne pytanie dotyczyło najważniejszych problemów dotyczących budynków i budowli w Gminie. Zdaniem respondentów najważniejsze problemy w tej sferze to w skali gminy zły stan techniczny budynków użyteczności publicznej i braki w wyposażeniu budynków w rozwiązania energooszczędne i proekologiczne. Dalej wskazano, że problemem jest zły stan techniczny komunalnych budynków mieszkalnych. Wskazywano tu najczęściej Bukowsko i Nowotaniec. Respondenci wskazywali w polach opisowych ankiety m.in. na:

- niski standard i stan techniczny budynków oraz słabe wyposażenie indywidualnych i niepublicznych ZOZ;
- zły stan techniczny, niska funkcjonalność i wysoka energochłonność części budynków komunalnych (agronomówka, ośrodki zdrowia, przedszkole w Bukowsku, domy ludowe i inne);
- niska funkcjonalność i energochłonność budynku Urzędu Gminy;
- bariery architektoniczne w obiektach komunalnych i przestrzeniach publicznych;
- niezagospodarowane lub nie w pełni niewykorzystane niektóre obiekty komunalne;
- niekompletna infrastruktura i niska funkcjonalność części obiektów sportowych i rekreacyjnych (stadiony itp.).

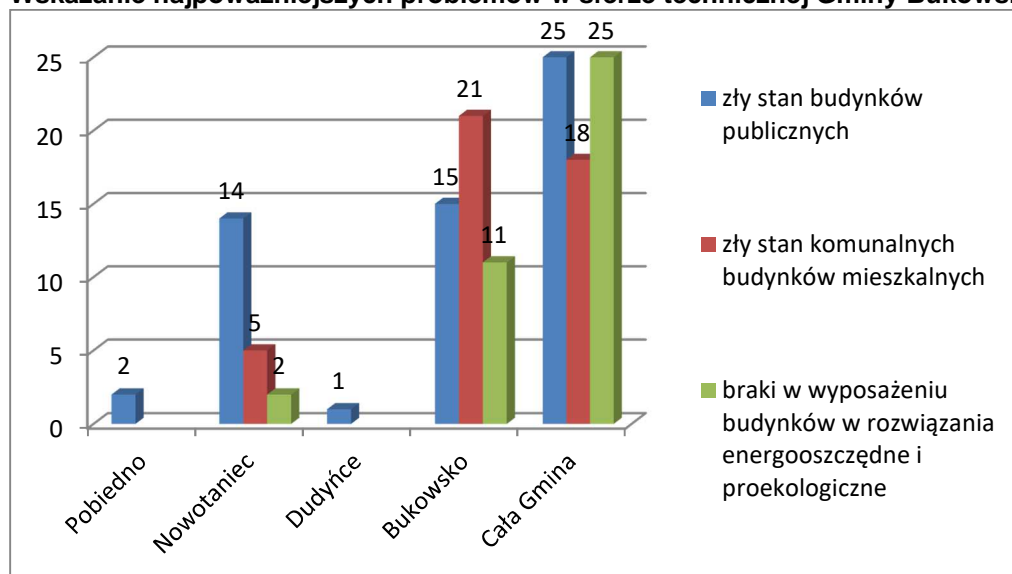
Wyniki zaprezentowane są na poniższym wykresie dla całej Gminy i dla miejscowości wskazanych w ankietach.





## Lokalny Program Rewitalizacji Gminy Bukowsko na lata 2017-2023

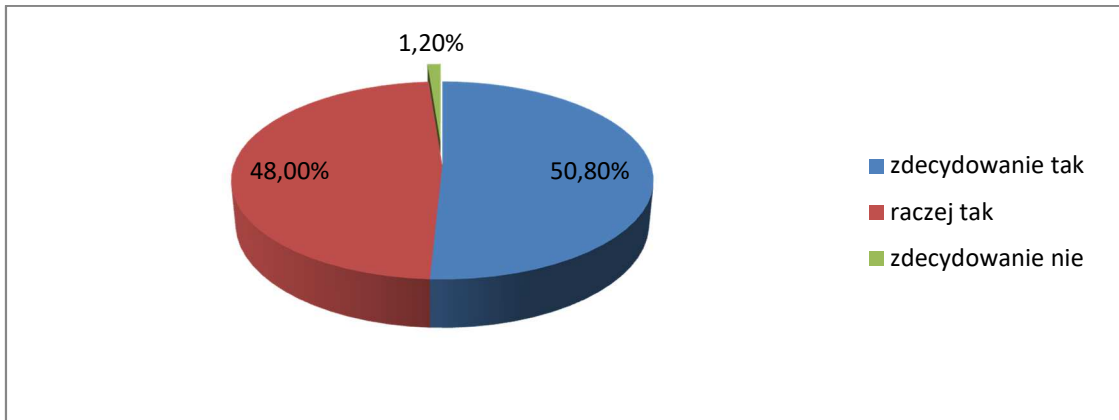
### Wskazanie najpoważniejszych problemów w sferze technicznej Gminy Bukowsko



Źródło: Badanie ankietowe

Na pytanie czy Gmina Bukowsko wymaga programu ożywienia społeczno-gospodarczego, społecznego i przestrzenno-środowiskowego ankietowani najczęściej udzielali odpowiedzi „zdecydowanie tak” i „raczej tak” (w sumie 99%).

### Ocena konieczności wdrożenia programu ożywienia społeczno-gospodarczego



Źródło: Badanie ankietowe

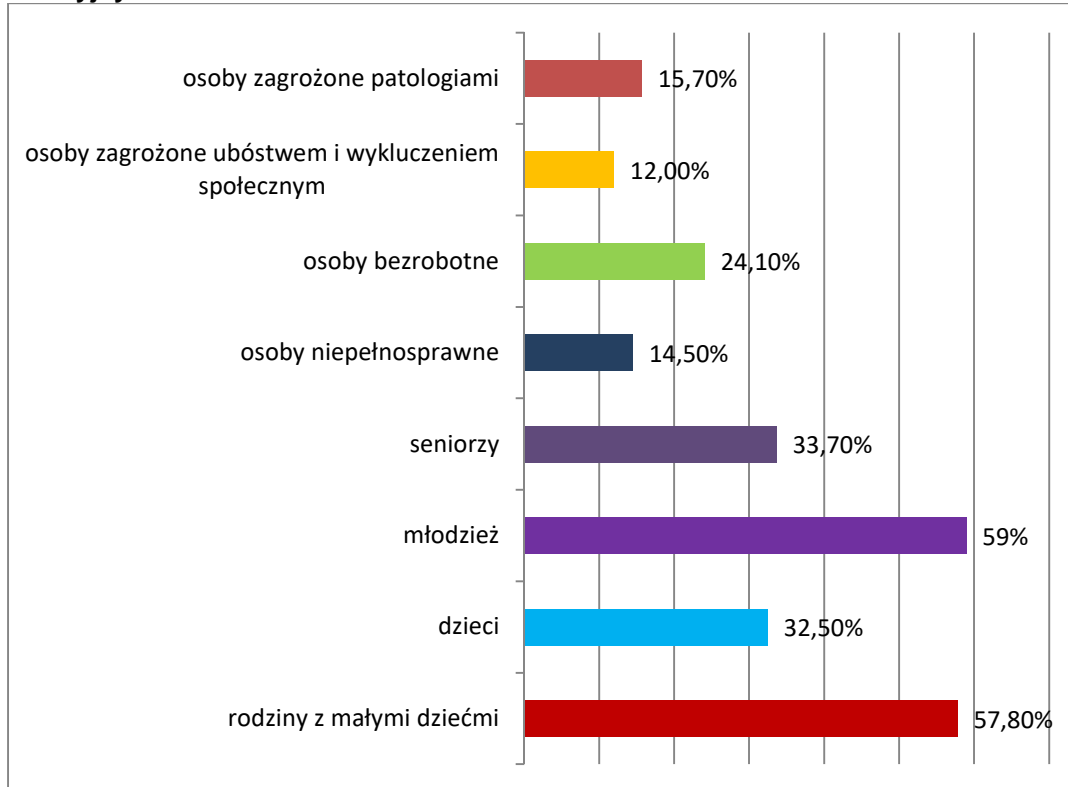
Następnie poproszono ankietowanych o wskazanie tych grup społecznych, które ich zdaniem powinny być głównymi odbiorcami działań rewitalizacyjnych w Gminie Bukowsko. Respondenci mogli wskazać więcej niż jedną grupę. W odpowiedziach wskazano przede wszystkim na młodzież (59,0%) oraz na rodziny z dziećmi (57,8%). Na trzecim miejscu, znaleźli się seniorzy, dalej dzieci i osoby bezrobotne.





## Lokalny Program Rewitalizacji Gminy Bukowsko na lata 2017-2023

Wskazanie grup społecznych, które powinny być głównymi odbiorcami działań rewitalizacyjnych w Gminie Bukowsko



Źródło: Badanie ankietowe